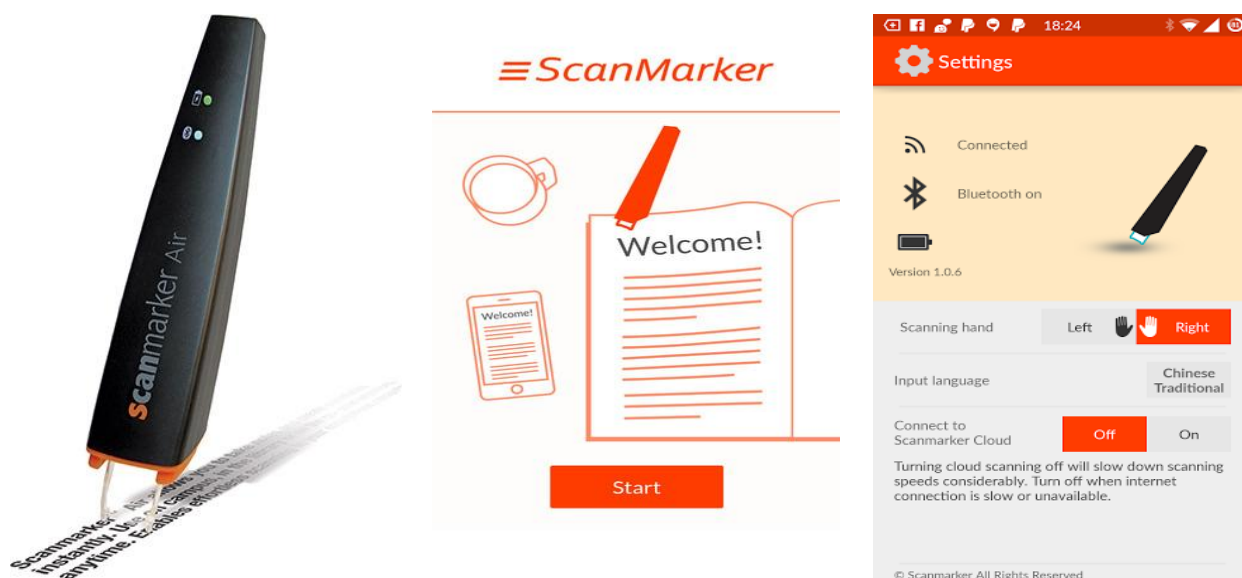




ECTACO Česka s.r.o.(www.cz-slovník.cz)

Instalace a návod k obsluze skenera ScanMarker.



Instalace

Scanmarker **Air**, **nechte nabíjet před použitím minimálně 5 hodin**. Připojte do USB portu počítače nebo připojte pomocí USB nabíječky.

Mac, Windows, OS Android.

Příslušnou aplikaci naleznete na www.cz-slovník.cz . Spusťte instalační soubor ke stažení a postupujte podle pokynů k instalaci. OS Android, naleznete v aplikaci android market.

- Scanmarker Air lze připojit k počítači buď přes USB, nebo přes Bluetooth.
- **Připojte Scanmarker Air pouze po instalaci softwaru.**

Mobilní

iOS: Hledání "Scanmarker Air" app v App Store a nainstujete do zařízení. Spusťte aplikaci a postupujte dle pokynů na obrazovce.

Android: Hledání "Scanmarker Air" app v Google Play Market a nainstalujte do zařízení. Spuštění aplikace a postupujte podle pokynů na obrazovce.

Zapnuto/vypnuto

Zapnout: Scanmarker, se zapíná po dvou přiložení plastového stylusu ke skenovanému textu.

Vypnuot: Stylusem tři krát kliknu na podložku.

Pozor, po 12 minutách, Scanmarker Air bude automaticky vypnout. Je nutné znovu zopakovat zapnutí.

Aktivace

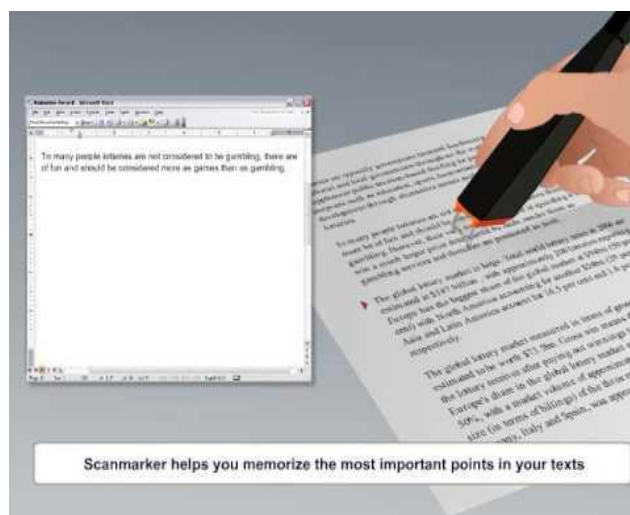
Při aktivaci skeneru Scanmarker Air je nutné mít zařízení připojené k internetu a do kolonky zadat aktivační kod který je v tištěné podobě v balení zařízení

Funkce

Tři hlavní funkce aplikace Scanmarker Air (buď na PC/Mac nebo v OS Android) jsou:

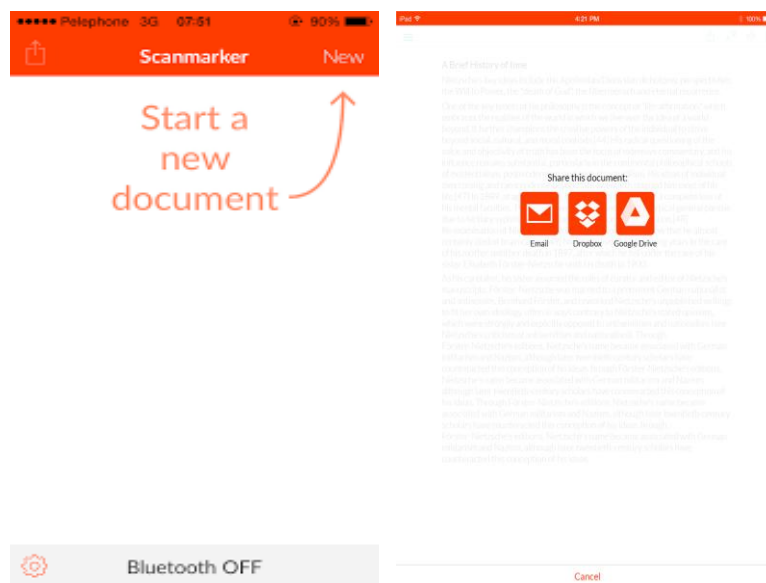
1. skenujete text, a skener převede do digitálního formátu.
2. text Vám zařízení přečte.
3. překlad jednoho slova nebo celý odstavec.

Windows/Mac aplikace umožňuje uživateli zvolit, zda chcete skenovat skenerem do aplikace nebo přímo do externích aplikací jako MS-Word, Chrome nebo jiné, (jednoduše kde se nachází kurzor).



Program umožňuje uživateli zvolit typ skenování, optimalizace textu zachytávání, jsou k dispozici skenování typy: text (výchozí), jediné slovo, čísla, čárový kód.

iOS/Android aplikace shromažďuje skeny a uloží je jako textové soubory, které můžete sdílet tento textový soubor pomocí e-mailu, Dropbox nebo Google Drive. Jakýkoliv text aplikace lze číst textovým souborem.



LED indikace

Scanmarker Air má modrou a zelenou LED diodu. Modré a zelené LED diody ukazují, modrá LED (Wireless/Bluetooth spárování)



Stabilizované světlo ("ON") – proběhlo spojení.

Žádné světlo ("Off") – není připojen.

Bliká - hledání, párování s hardwérem.

Pokud svítí modrá LED na Scanmarker Air, ale skener neskenuje na vašem zařízení počítači nebo smartphone či tabletu, zkontrolujte aplikaci, zda není připojen k jinému hostiteli (jiný

počítač nebo smartphone váš). V případě že není tento problém, přeinstalujte program ve vašem zařízení.

Zelená LED (stav baterie)

Nepřerušované světlo ("o") – nabitá

Blikající – nízký stav baterie je nutné nabíjet.

Blikání (pomalé, krátké intervaly) - nabíjení. Světlo se stabilizuje pokud je baterie nabitá.

All Rights Reserved ScanMarker.

Translate by: ECTACO Ceska s.r.o.

V Polich 8, Praha

140 00, CR

Web: www.cz-slovník.cz

Tel. 777333779, 774999399

e-mail: info@ectaco.cz